


# ANALISIS DE NUEVOS PRECIOS EN EL MERCADO ELECTRICO MAYORISTA

RESOLUCIÓN 07/2024 – SECRETARIA DE ENERGIA DE LA NACION


VIGENCIA: 01/02/2024





# Resolución 07/2024 Secretaría de Energía de la Nación

- Sanciona nuevos precios para el trimestre con un fuerte incremento de la energía, potencia y el transporte producto de la devaluación e inflación.
  - El precio de la energía por Mwh pasa de \$20.460 a \$44.401 **(117%)**
  - El precio de la potencia por Mw pasa de \$80.000 a \$2.682.088 **(3.252%)**, excepto para N2 y N3.
  - El precio del transporte en alta tensión y troncal pasan de \$86,29 a \$1378 el Mwh **(1496%)**, excepto para N2 y N3.



# Resolución 07/2024 Secretaría de Energía de la Nación

- Modifica la segmentación de usuarios eliminando el subsidio a distintos segmentos que pasan a abonar la tarifa plana.
  - $\geq 300$  kW –GUDI -Organismos Públicos Salud/Educación (24%)
  - Demanda General Distribuidor –No Residencial Hasta 10kW
    - Demanda  $\leq 800$  kWh/mes (57%)
    - Demanda Excedente 800kWh/mes (24%)
  - Demanda General Mayor 10kW y Menor a 300 kW (24%)
  - Alumbrado Público (24%)
    - ▶ En paréntesis se indica el porcentaje de subsidio que mantenían en el trimestre anterior.



# Impacto de la medida

- Incrementa el costo de abastecimiento para la Cooperativa en un **175%**
- El impacto en la tarifa media es muy significativo:
  - Usuarios residenciales de altos ingresos tendrán incrementos promedios que rondarán el 110%
  - En el caso de un comercio o institución con pequeñas demandas tendrán un incremento promedio del 200%.
  - En el caso empresa o instituciones con medianas demandas (10<>30) tendrán un incremento del 150%.
  - En el caso de empresas o instituciones con gran demanda (mayores a 30kW) tendrán un incremento del 145%.

# Impacto en usuarios residenciales

## T1 R - PEQ. DEM. RESIDENCIAL

RES. 160/23 ENERO 2024	Consumo \ Nivel		NIVEL 1	NIVEL 2	NIVEL 3
	250 kWh		\$ 15.749,25	\$ 7.331,29	\$ 7.705,27
	350 kWh		\$ 23.026,31	\$ 11.241,16	\$ 11.764,74
	500 kWh		\$ 34.336,35	\$ 17.500,45	\$ 21.466,00


RES. 45/24 FEBRERO 2024	Consumo \ Nivel		NIVEL 1	NIVEL 2	NIVEL 3
	250 kWh		\$ 33.738,63	\$ 9.561,33	\$ 9.935,31
	350 kWh		\$ 48.615,39	\$ 14.767,18	\$ 15.290,76
	500 kWh		\$ 71.487,58	\$ 23.132,99	\$ 33.402,28

### Res. 160/23 contra 45/24

Consumo \ Nivel		NIVEL 1	NIVEL 2	NIVEL 3
250 kWh		114%	23%	22%
350 kWh		111%	24%	23%
500 kWh		108%	24%	36%
<b>PROMEDIO</b>		<b>111%</b>	<b>24%</b>	<b>27%</b>

# Impacto en usuarios de pequeña demanda uso general T1G

Consumo	ene-24	feb-24	% Variación
500 kWh	\$ 24.169,76	\$ 74.362,81	208%
750 kWh	\$ 36.489,28	\$ 111.874,57	207%
1500 kWh	\$ 83.041,01	\$ 224.409,84	170%



# Impacto en usuarios de mediana demanda 10kW<>30kW

<b>Contrato / Consumo</b>	<b>ene-24</b>	<b>feb-24</b>	<b>% Variación</b>
<b>Potencia - 15 KW / Consumo 3500 kWh</b>	210939,12	526.826,67	150%
<b>Potencia - 25 KW / Consumo 5000 kWh</b>	311828,06	782.348,35	151%
<b>Potencia - 29 KW / Consumo 8000 kWh</b>	466626,6	1.160.161,78	149%